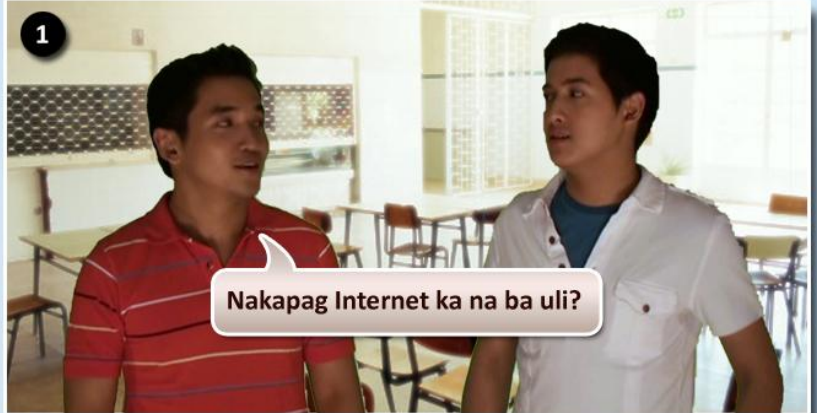
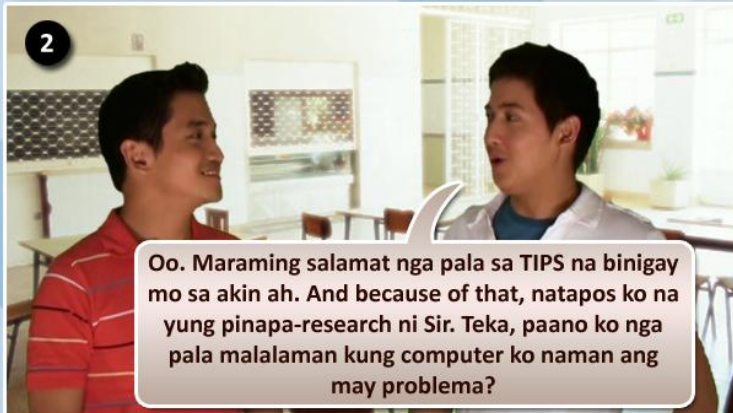


Alamin mo, BRO! PC PROBLEM



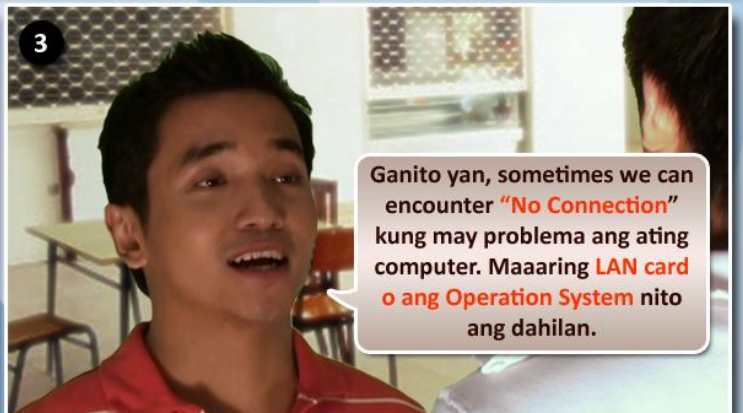
1

Nakapag Internet ka na ba uli?



2


Oo. Maraming salamat nga pala sa TIPS na binigay mo sa akin ah. And because of that, natapos ko na yung pinapa-research ni Sir. Teke, paano ko nga pala malalaman kung computer ko naman ang may problema?




3

Ganito yan, sometimes we can encounter "No Connection" kung may problema ang ating computer. Maaaring LAN card o ang Operation System nito ang dahilan.


Kung "Network Cable Unplugged" ang iyong makikita, gawin mo lang ang sumusunod:




A. Siguru hing naka-connect ang Smart Bro cable sa iyong computer.



B. Siguru hing snugly fit ito o hindi maluwa ang pagkakakabit.

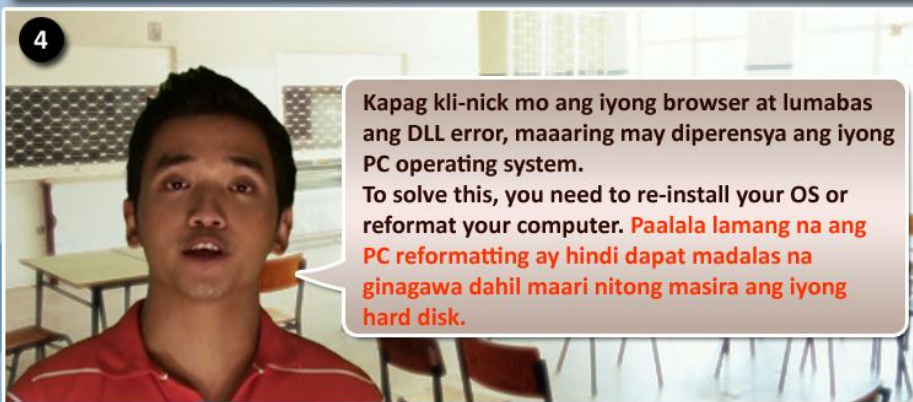


C. I check kung nakasaksak ang power supply at may ilaw na green



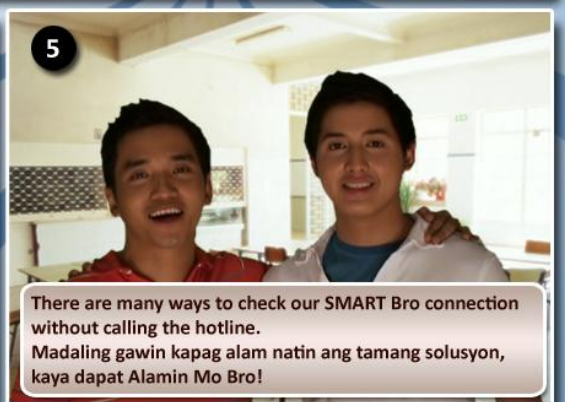
D. Siguru hing walang katag ng daga, putol o baluktot na mga cable.

Kung LAN card o LAN port ang iyong problema, ipa-check sa isang computer technician ang iyong PC para maayos o mapalitan ito. Pwede ka ring mag-Power Cycle o tumawag sa *1888.



4

Kapag kli-nick mo ang iyong browser at lumabas ang DLL error, maaaring may diperensya ang iyong PC operating system. To solve this, you need to re-install your OS or reformat your computer. Paalala lamang na ang PC reformatting ay hindi dapat madalas na ginagawa dahil maari nitong masira ang iyong hard disk.



5

There are many ways to check our SMART Bro connection without calling the hotline. Madaling gawin kapag alam natin ang tamang solusyon, kaya dapat Alamin Mo Bro!